



Die hier beschriebene Vorgehensweise gilt für die Software von Incomedia / Stand Dezember 2020

 Website X5 evo

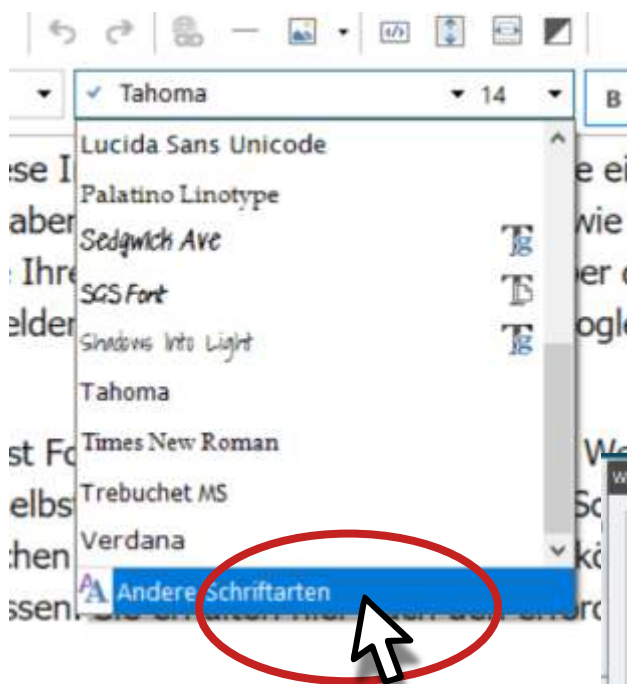
 Website X5 pro

Eigenen Web-Font in ein WebsiteX5-Projekt einfügen.

Ob Sie für Ihr Projekt unter „Vorlagen“ und dort unter „Textstile, Felder und Buttons“ einen Font für alle Seiten einfügen möchten oder nur in einer bestimmten Seite über die Fontauswahl im Text-Editor, der Font muss dem Projekt zugeordnet werden.

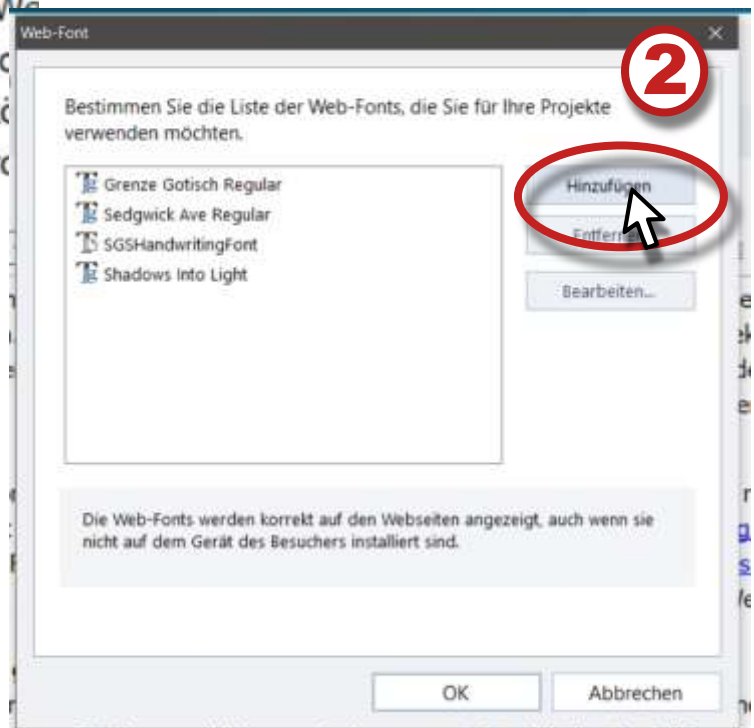
Auf meiner Website können Sie nachlesen, mit welcher Software Sie einen eigenen Font erstellen und auf welcher Website sie aus Ihrem Font weitere Fontformate konvertieren können. <https://www.sgs-visual.de/eigene-webfonts.html>

Hier können Sie sehen, wie Sie vorgehen müssen:



1

Sie klicken im Listenfeld der Font-Auswahl unten auf „Andere Schriftarten“ (Abb.1) und es öffnet sich ein weiteres Fenster (Abb.2).



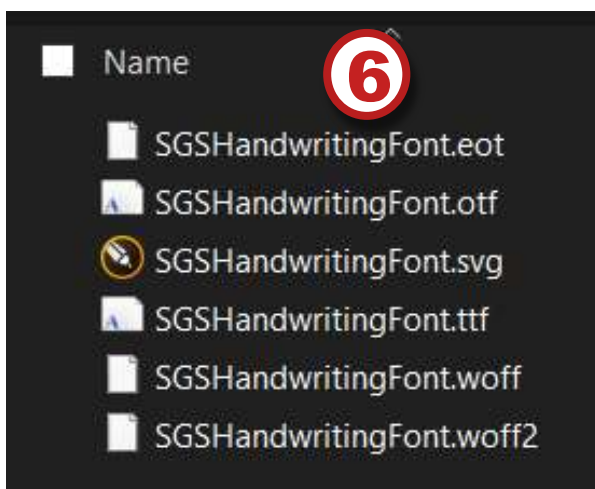
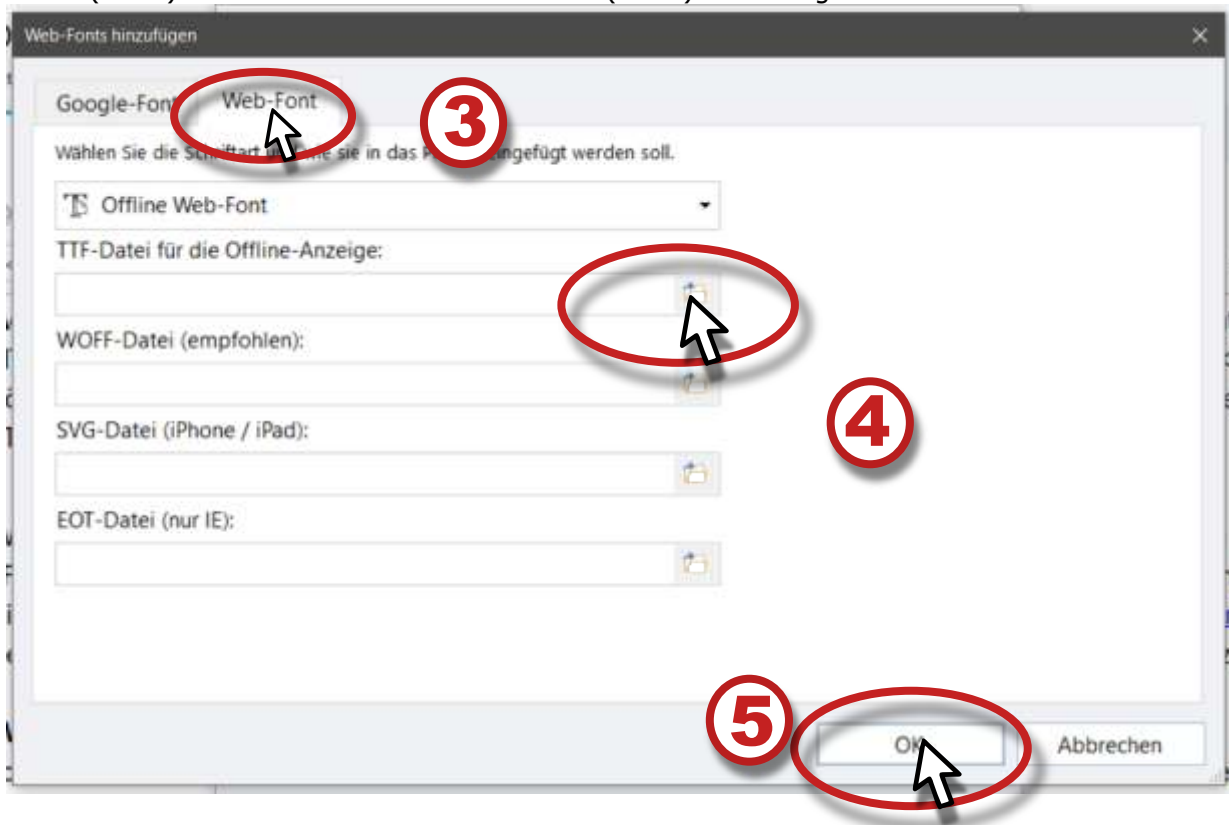


Die hier beschriebene Vorgehensweise gilt für die Software von Incomedia / Stand Dezember 2020



Eigenen Web-Font in ein WebsiteX5-Projekt einfügen.

Nachdem Sie auf „Hinzufügen“ geklickt haben, öffnet sich das folgende Fenster. Hier wählen Sie „Web-Fonts“ (Abb.3) um hier die einzelnen Font-Dateien (Abb.4) hinzuzufügen.



Hier laden Sie nun der Reihe nach die anderen Font-Formate, die Sie sich zuvor erstellt haben (Abb.6), der Reihe nach und klicken anschließend auf „OK“ (Abb.5). Nun können Sie den Font im Text-Listenfeld auswählen.

Ich wünsche Ihnen viel Erfolg mit Ihrem Projekt.

Nach dem speichern Ihres Projektes wird beim nächsten Aktualisieren Ihrer Website auf Ihrem Server dieser Font mit hochgeladen.

Link-Tip: <https://fontforge.org/en-US/> und <https://font-converter.net/de>




Die hier beschriebene Vorgehensweise gilt für die Software von Incomedia / Stand Dezember 2020

 Website X5 evv

 Website X5 pro

SGS IconFont



SGS IconFont - mein privater, persönlicher Icon Font für mein Projekt sgs-visual.de und meine Printmedien, mit denen ich Vereine, Soziale Projekte und Privat-Personen im Raum Wiesbaden (Landeshauptstadt Hessen / Deutschland) unentgeltlich unterstütze und auf meiner privaten Website einsetze.

Mehr dazu unter: <https://www.sgs-visual.de/eigene-webfonts.html>

Dieser IconFont ist 100% kostenlos und nur für Vereine, Soziale Institutionen und Privat-Personen gedacht. Der Font darf nicht ohne Rücksprache auf Webseiten Dritter angeboten oder verkauft werden.

Es ist nicht ausgeschlossen, dass dieser Font noch erweitert wird. Neuere Versionen wird m,an dann auf meiner privaten Website unter oben angegebenen URL wieder zum herunterladen angeboten.

Ich übernehme keine Garantie für die Funktionalität, Brauchbarkeit und keinen Support beim bearbeiten des Fonts mit der Software von fontforge.

Viel Spaß und Erfolg mit diesem Font
Stefan G. Schiffer